



ТЕРРИТОРИАЛЬНЫЙ ОРГАН
ФЕДЕРАЛЬНОЙ СЛУЖБЫ
ГОСУДАРСТВЕННОЙ СТАТИСТИКИ
ПО ВОРОНЕЖСКОЙ ОБЛАСТИ

ИНДЕКСЫ ЦЕН ПРОИЗВОДИТЕЛЕЙ СЕЛЬСКОХОЗЯЙСТВЕННОЙ ПРОДУКЦИИ

ноябрь 2024 года

23.12.2024

Оперативные данные

СОДЕРЖАНИЕ

Индексы цен производителей сельскохозяйственной продукции и потребительских цен	3
Индексы цен производителей сельскохозяйственной продукции	5
Индексы цен производителей на продукцию растениеводства	7
Индексы цен производителей на продукцию животноводства	9
Индексы цен производителей сельскохозяйственной продукции по Центральному федеральному округу	11

ИНДЕКСЫ ЦЕН ПРОИЗВОДИТЕЛЕЙ СЕЛЬСКОХОЗЯЙСТВЕННОЙ ПРОДУКЦИИ И ПОТРЕБИТЕЛЬСКИХ ЦЕН

ВОРОНЕЖСТАТ

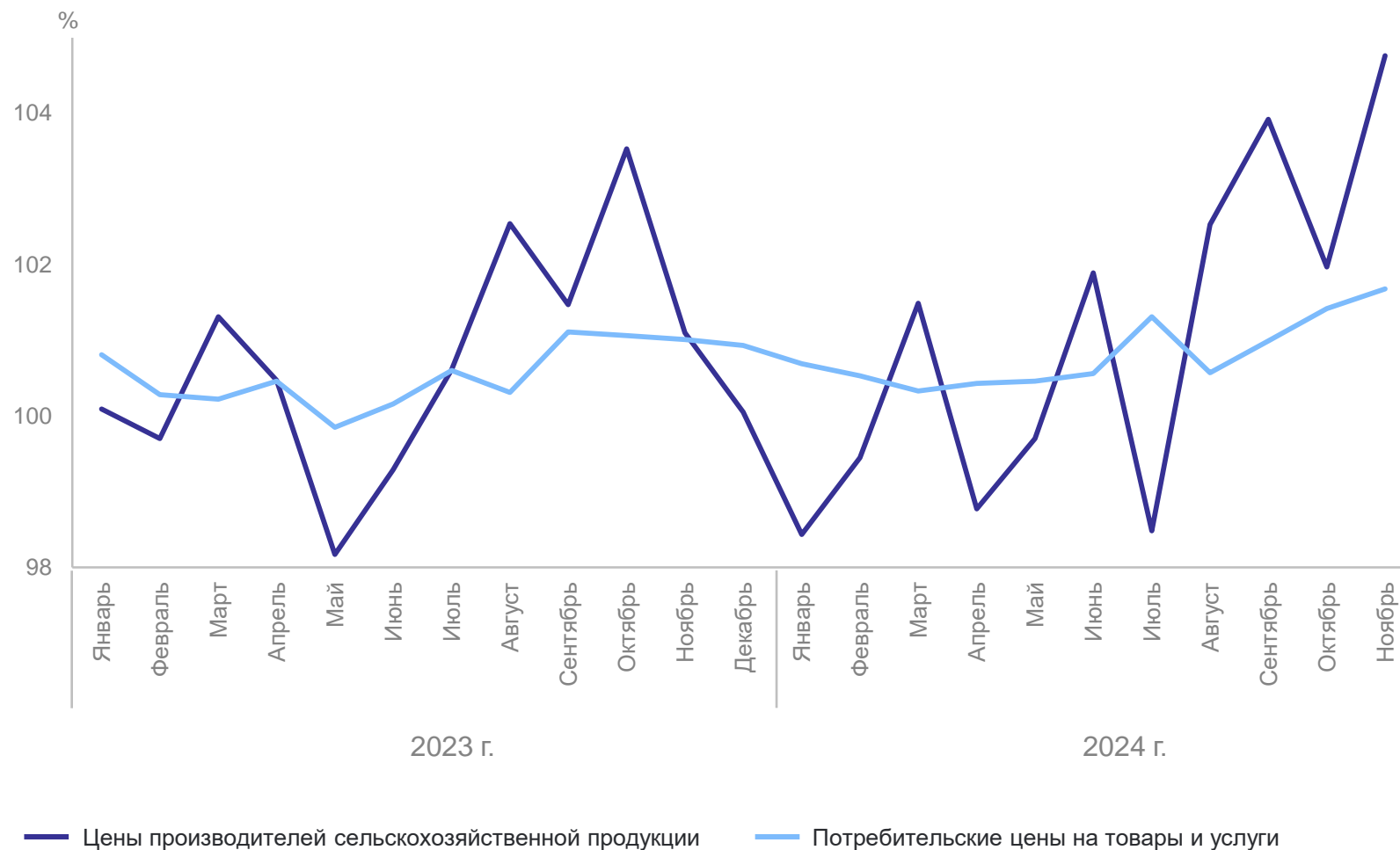
ноябрь 2024 г. в % к предыдущему месяцу

104,76

Индекс цен производителей сельскохозяйственной продукции

101,68

Индекс потребительских цен



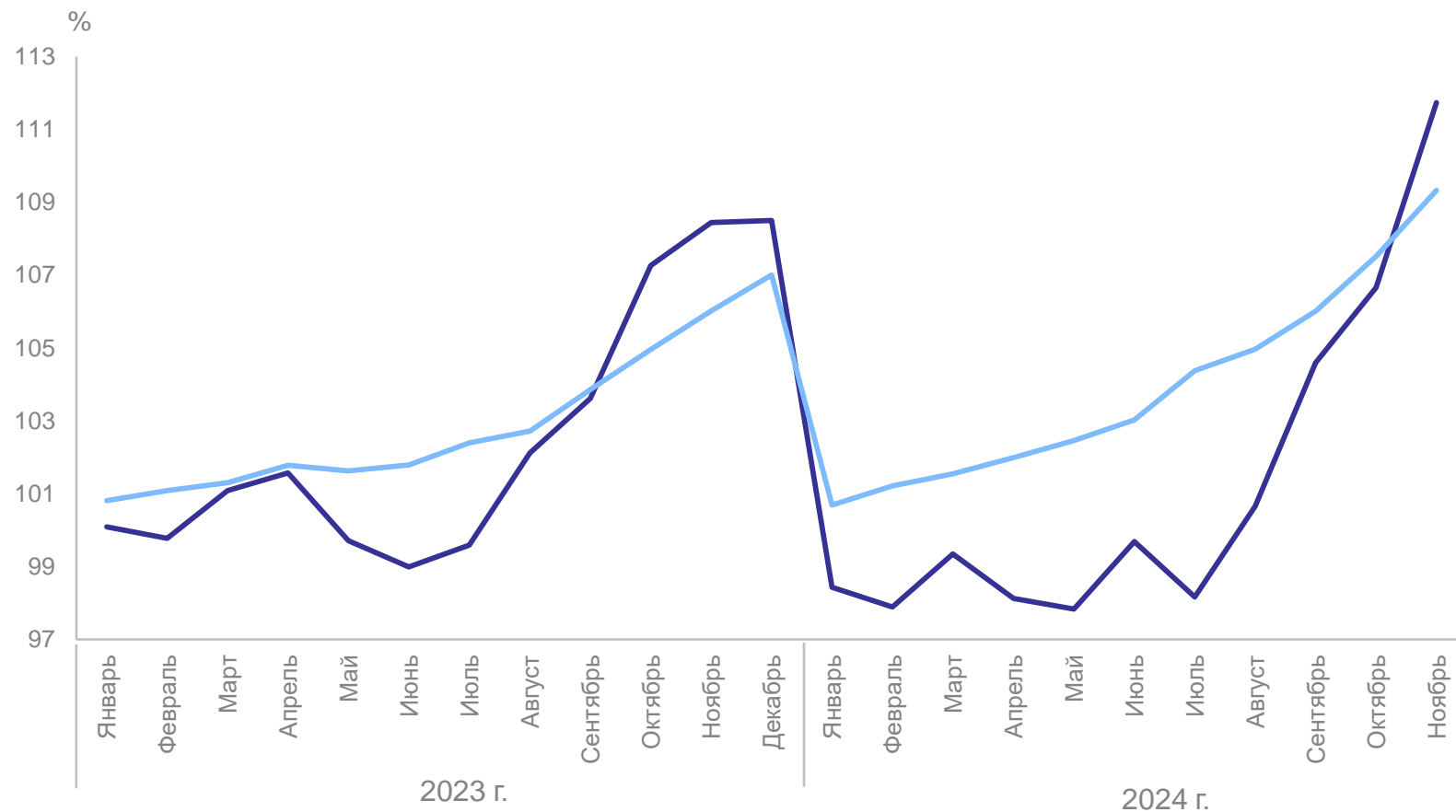
ИНДЕКСЫ ЦЕН ПРОИЗВОДИТЕЛЕЙ СЕЛЬСКОХОЗЯЙСТВЕННОЙ ПРОДУКЦИИ И ПОТРЕБИТЕЛЬСКИХ ЦЕН

ВОРОНЕЖСТАТ

ноябрь 2024 г. в % к декабрю предыдущего года

111,74 Индекс цен производителей сельскохозяйственной продукции

109,33 Индекс потребительских цен



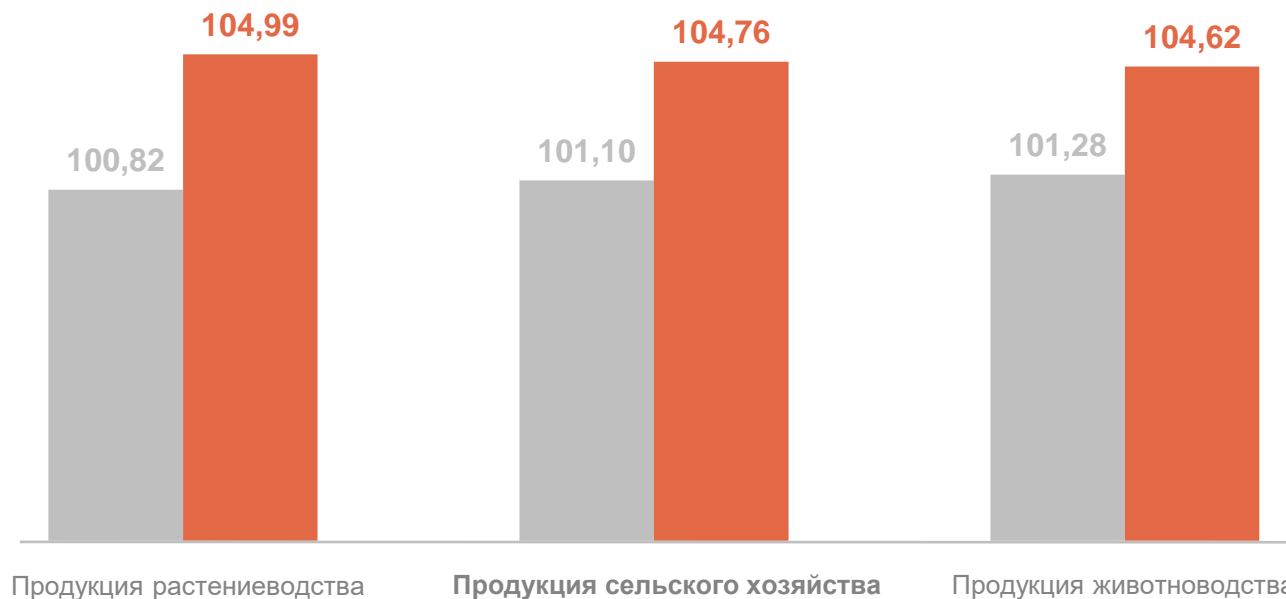
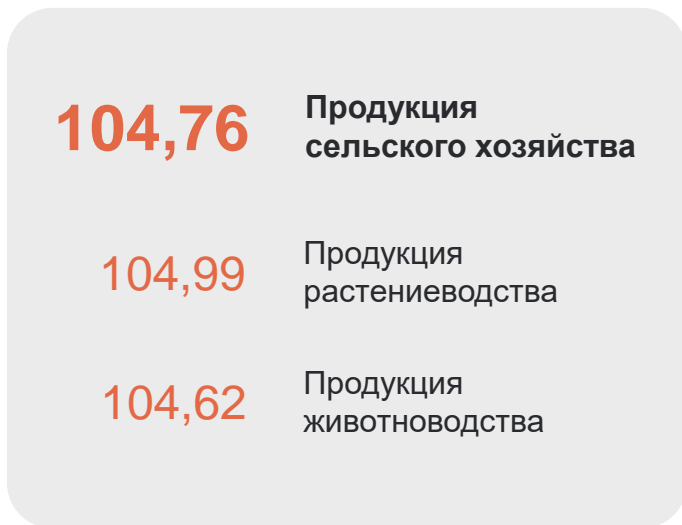
Цены производителей сельскохозяйственной продукции

Потребительские цены на товары и услуги

ИНДЕКСЫ ЦЕН ПРОИЗВОДИТЕЛЕЙ СЕЛЬСКОХОЗЯЙСТВЕННОЙ ПРОДУКЦИИ

ВОРОНЕЖСТАТ

ноябрь 2024 г. в % к предыдущему месяцу

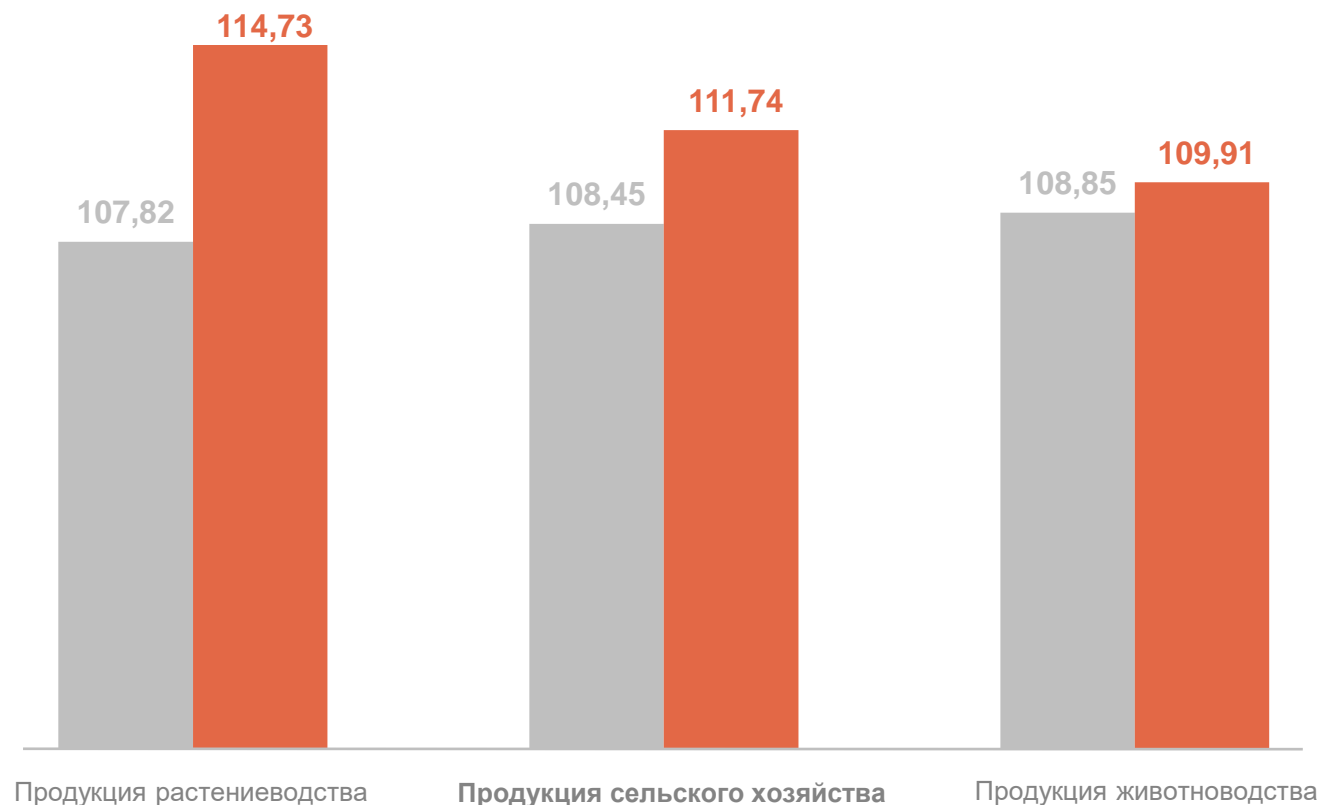
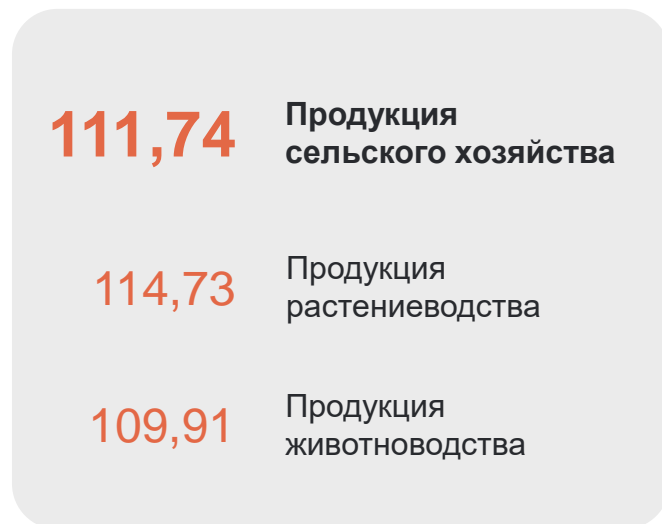


● Ноябрь 2023 г. к октябрю 2023 г. ● Ноябрь 2024 г. к октябрю 2024 г.

ИНДЕКСЫ ЦЕН ПРОИЗВОДИТЕЛЕЙ СЕЛЬСКОХОЗЯЙСТВЕННОЙ ПРОДУКЦИИ

ВОРОНЕЖСТАТ

ноябрь 2024 г. в % к декабрю предыдущего года



● Ноябрь 2023 г. к декабрю 2022 г. ● Ноябрь 2024 г. к декабрю 2023 г.

ИНДЕКСЫ ЦЕН ПРОИЗВОДИТЕЛЕЙ НА ПРОДУКЦИЮ РАСТЕНИЕВОДСТВА

ВОРОНЕЖСТАТ

ноябрь 2024 г. в % к предыдущему месяцу

104,99

Продукция растениеводства

155,17

Овощи

116,79

Семечковые плоды

107,33

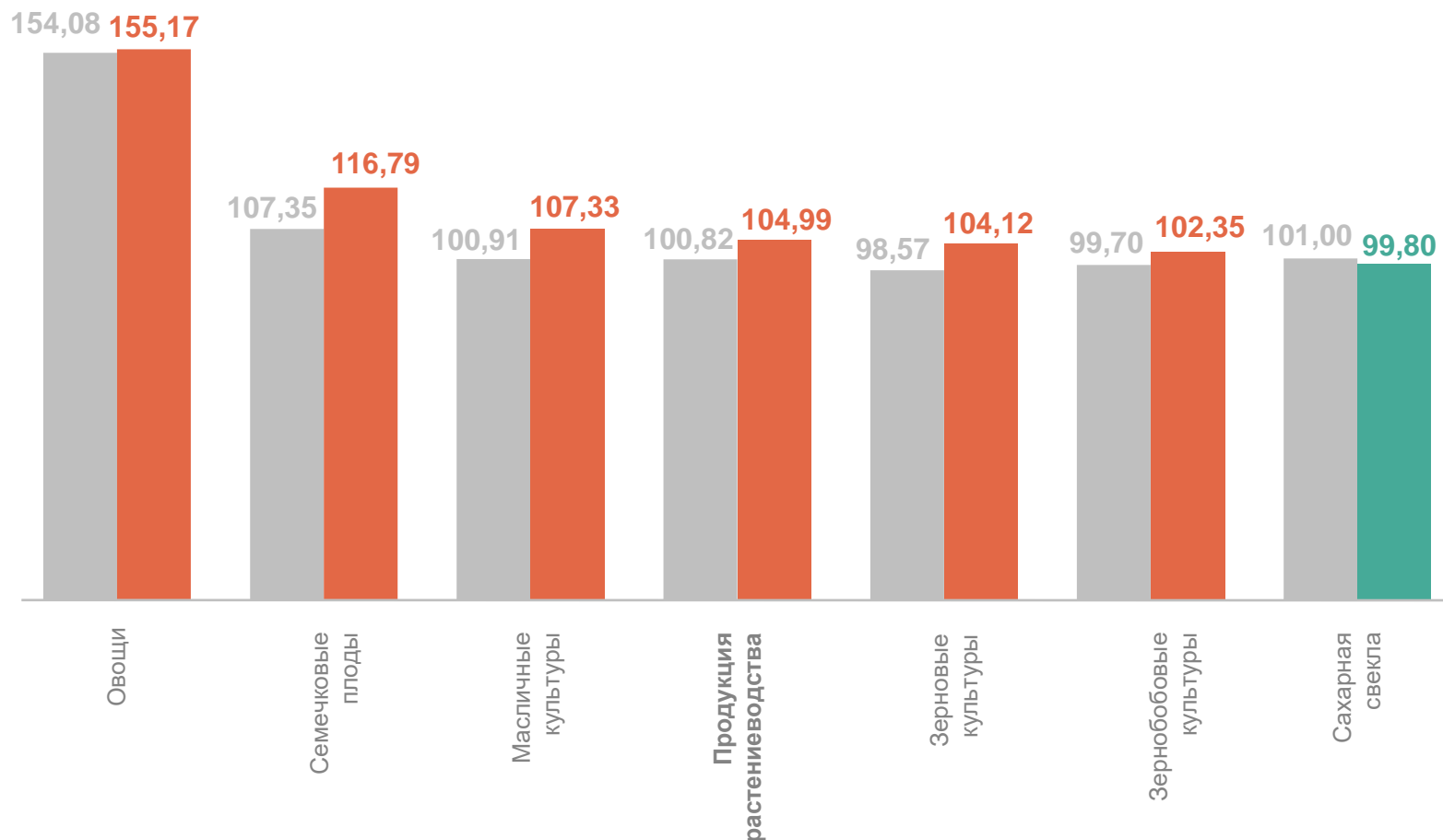
Масличные культуры

104,12

Зерновые культуры

99,80

Корнеплоды сахарной свеклы



● Ноябрь 2023 г. к октябрю 2023 г.

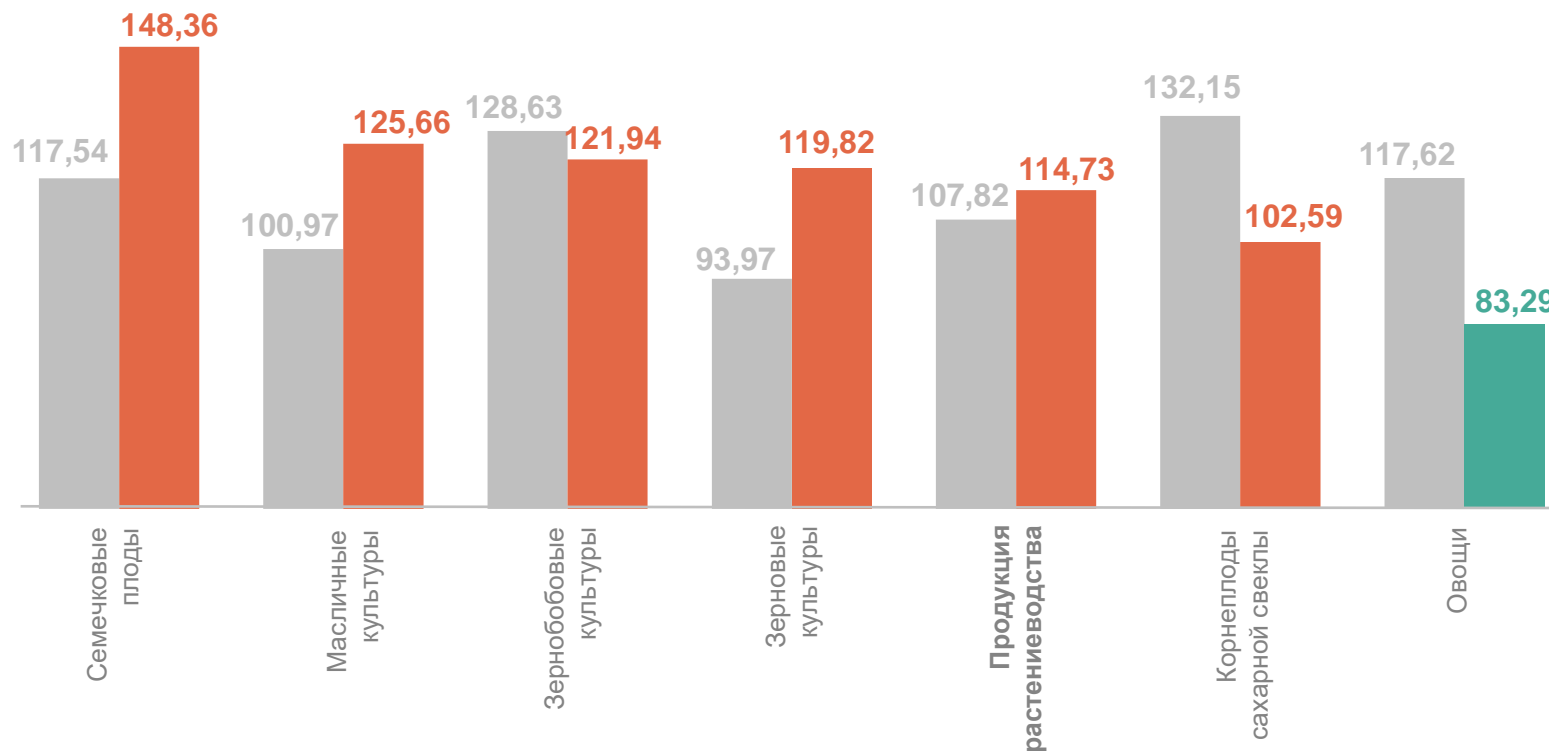
● Ноябрь 2024 г. к октябрю 2024 г.

ИНДЕКСЫ ЦЕН ПРОИЗВОДИТЕЛЕЙ НА ПРОДУКЦИЮ РАСТЕНИЕВОДСТВА

ВОРОНЕЖСТАТ

ноябрь 2024 г. в % к декабрю предыдущего года

114,73	Продукция растениеводства
148,36	Семечковые плоды
125,66	Масличные культуры
121,94	Зернобобовые культуры
119,82	Зерновые культуры
107,82	Продукция растениеводства
132,15	Корнеплоды сахарной свеклы
117,62	Овощи
83,29	Овощи



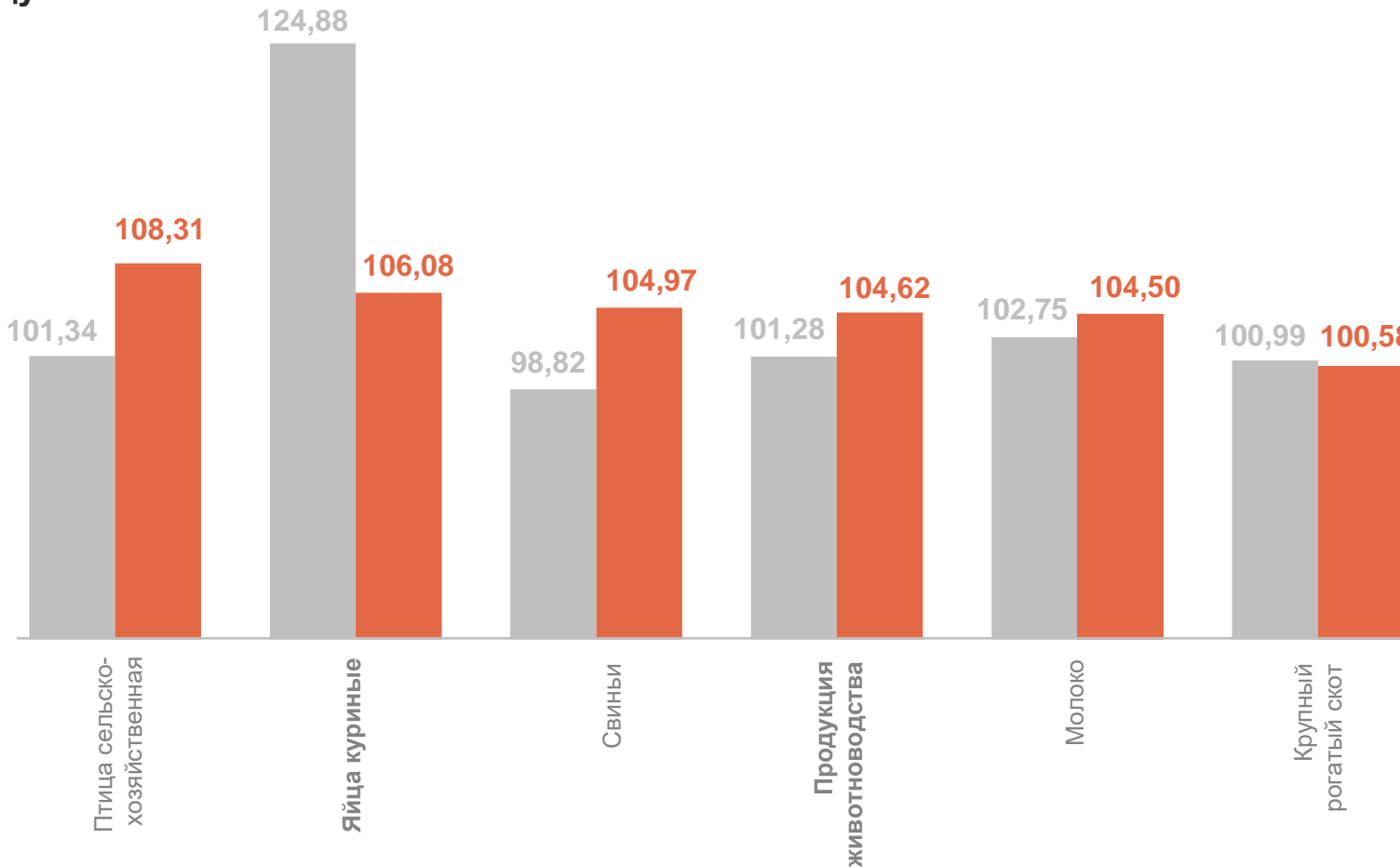
● Ноябрь 2023 г. к декабрю 2022 г. ● Ноябрь 2024 г. к декабрю 2023 г.

ИНДЕКСЫ ЦЕН ПРОИЗВОДИТЕЛЕЙ НА ПРОДУКЦИЮ ЖИВОТНОВОДСТВА

ВОРОНЕЖСТАТ

ноябрь 2024 г. в % к предыдущему месяцу

104,62	Продукция животноводства
108,31	Птица сельскохозяйственная
106,08	Яйца куриные
104,97	Свиньи
104,50	Молоко
100,58	Крупный рогатый скот



● Ноябрь 2023 г. к октябрю 2023 г. ● Ноябрь 2024 г. к октябрю 2024 г.

ИНДЕКСЫ ЦЕН ПРОИЗВОДИТЕЛЕЙ НА ПРОДУКЦИЮ ЖИВОТНОВОДСТВА

ноябрь 2024 г. в % к декабрю предыдущего года

ВОРОНЕЖСТАТ

109,91

Продукция животноводства

117,86

Молоко

109,63

Свиньи

108,98

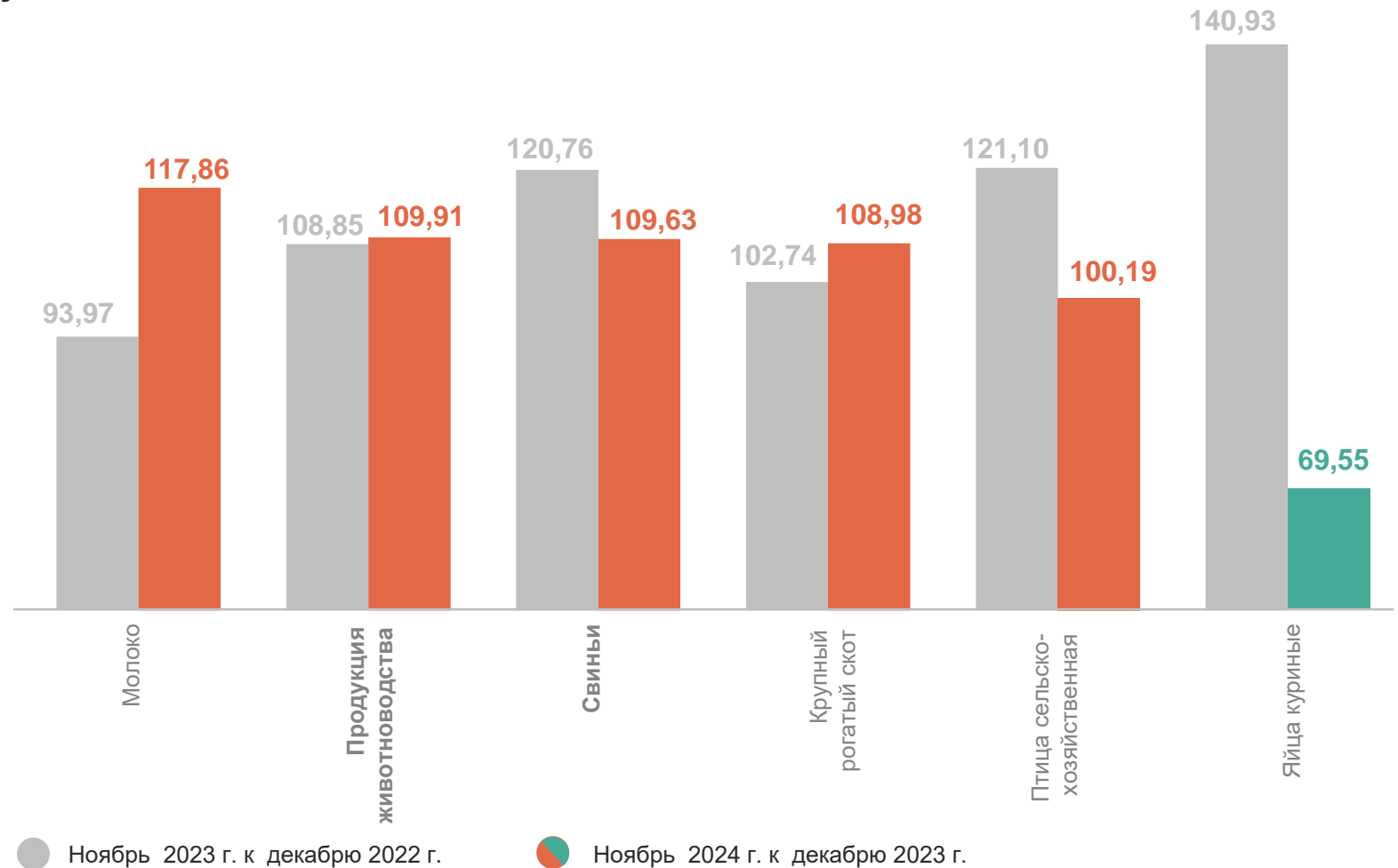
Крупный рогатый скот

100,19

Птица сельскохозяйственная

69,55

Яйца куриные



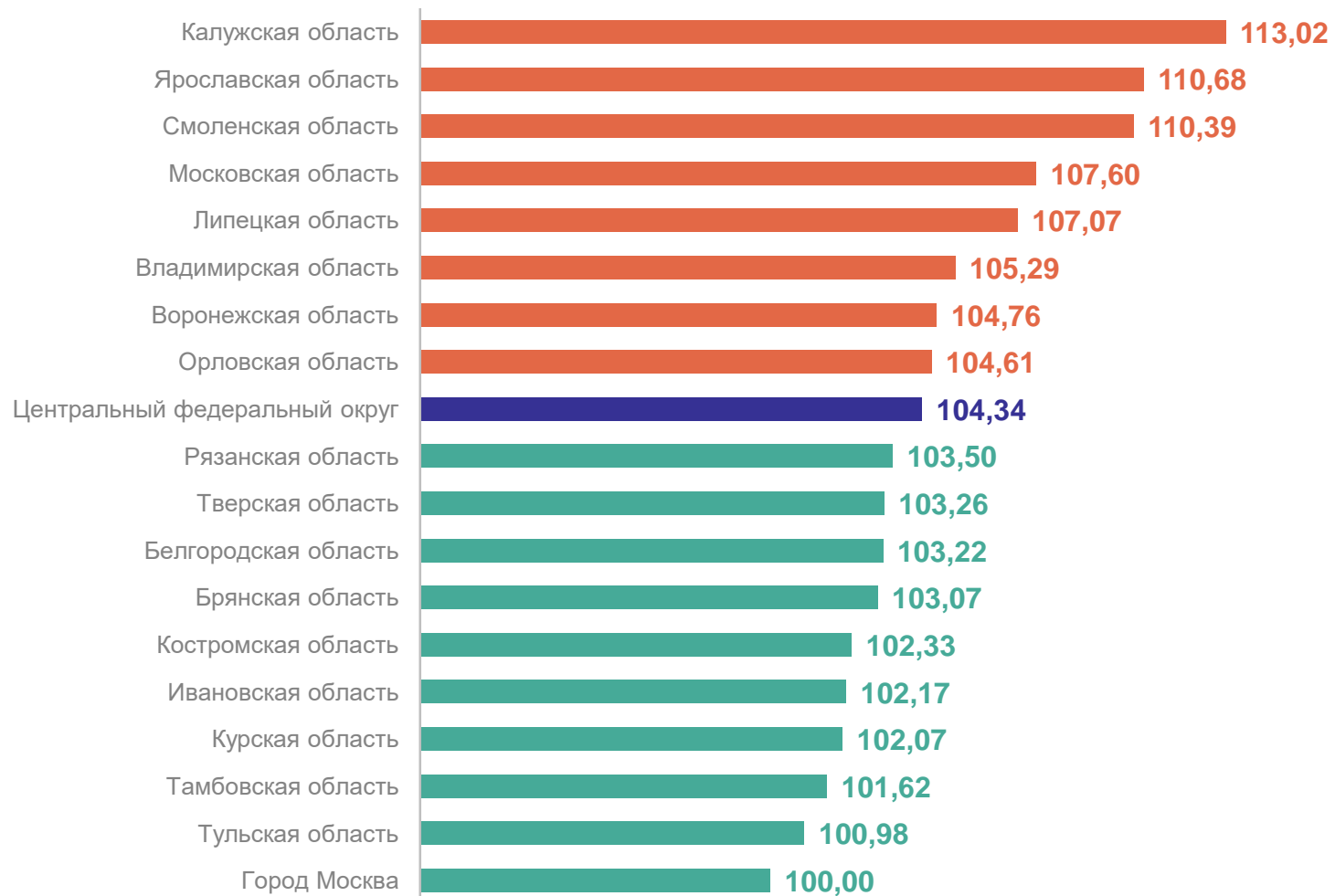
● Ноябрь 2023 г. к декабрю 2022 г.

● Ноябрь 2024 г. к декабрю 2023 г.

ИНДЕКСЫ ЦЕН ПРОИЗВОДИТЕЛЕЙ СЕЛЬСКОХОЗЯЙСТВЕННОЙ ПРОДУКЦИИ

ВОРОНЕЖСТАТ

ноябрь 2024 г. в % к предыдущему месяцу



10

субъектов
значение индекса
меньше, чем по ЦФО

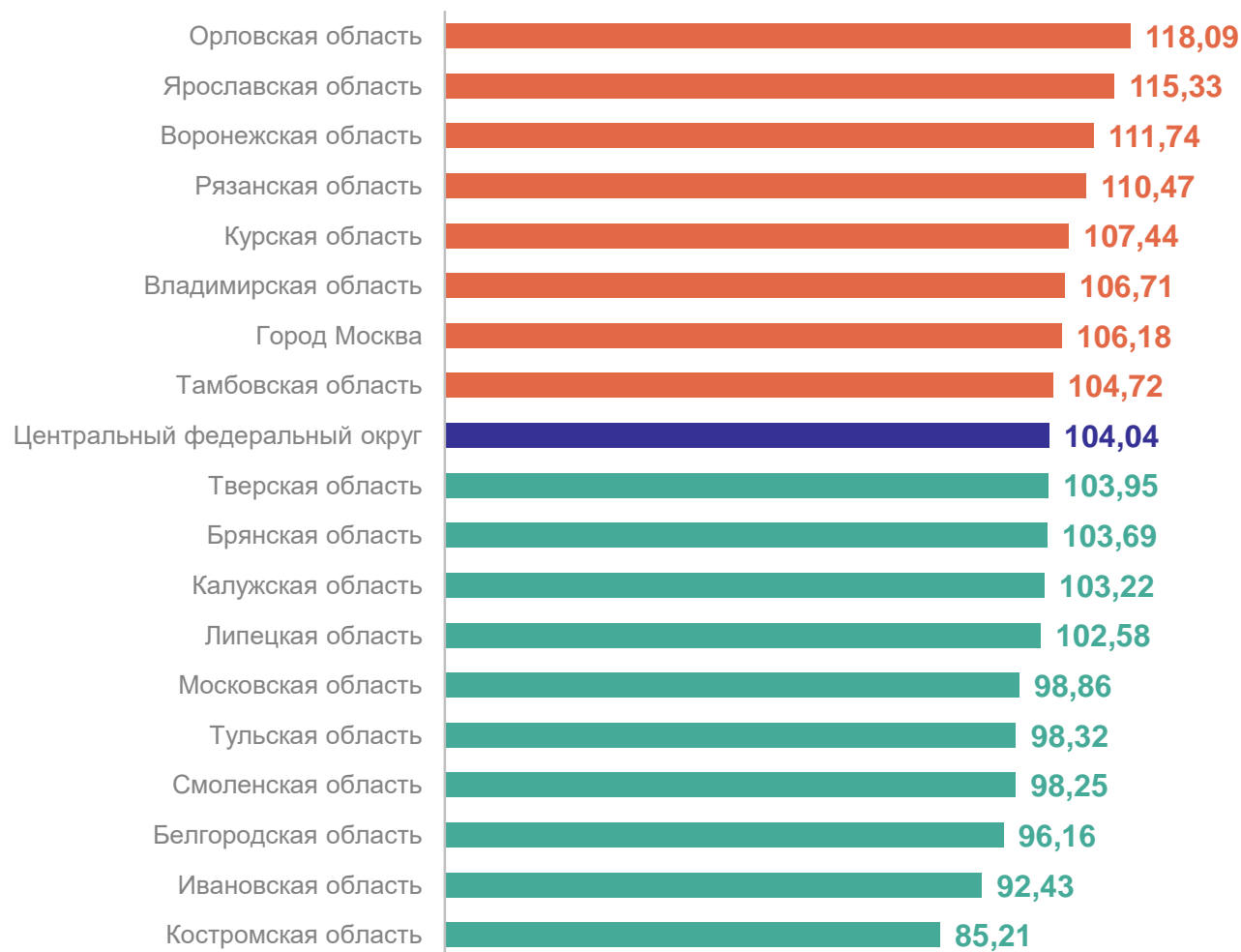
8

субъектов
значение индекса
больше, чем по ЦФО

ИНДЕКСЫ ЦЕН ПРОИЗВОДИТЕЛЕЙ СЕЛЬСКОХОЗЯЙСТВЕННОЙ ПРОДУКЦИИ

ВОРОНЕЖСТАТ

ноябрь 2024 г. в % к декабрю предыдущего года



10 субъектов
значение индекса
меньше, чем по ЦФО

8 субъектов
значение индекса
больше, чем по ЦФО